 DEPARTAMENTO NACIONAL DE PLANEACIÓN	GUIÓN PARA LA RECUPERACIÓN DE CLAVES DE USUARIO EN LOS DIFERENTES APLICATIVOS SUIFP: SGR, TERRITORIO Y PGN	Fecha: Marzo 2023
		Versión: 4.0


GUIÓN PARA LA RECUPERACIÓN DE CLAVES DE USUARIO EN LOS DIFERENTES APLICATIVO SUIFP: SGR, TERRITORIO Y PGN

Introducción: A continuación, se le darán las indicaciones para la recuperación de clave en SUIFP por perdida u olvido.


RECUPERACIÓN DE CLAVE PARA EL INGRESO AL APLICATIVO:

1. El usuario deberá ingresar a uno de los siguientes enlaces de acuerdo como corresponda:
 - Para ingresar a SUIFP-PGN: <https://suifp.dnp.gov.co/>
 - Para ingresar a SUIFP-SGR: <https://suifp-sgr.dnp.gov.co/>
 - Para ingresar a SUIFP-TERRITORIO: <https://suifp-territorio.dnp.gov.co>

Al ingresar se mostrará la siguiente pantalla:



2. Para la recuperación de su clave debe dar clic en la opción [¿Olvidó su contraseña?](#)

 DEPARTAMENTO NACIONAL DE PLANEACIÓN	GUIÓN PARA LA RECUPERACIÓN DE CLAVES DE USUARIO EN LOS DIFERENTES APLICATIVOS SUIFP: SGR, TERRITORIO Y PGN	Fecha: Marzo 2023
		Versión: 4.0



DEPARTAMENTO NACIONAL DE PLANEACIÓN **SUIFP SGR**

Datos del usuario


Tipo Documento: Recuperar
 Documento: Seleccione
 Aplicacion: SUIFP SGR

La contraseña debe tener:

1. Mínimo 8 y máximo 12 caracteres
2. Al menos un número y un carácter especial
3. Máximo tres letras o números secuenciales
4. Al menos una letra minúscula y una mayúscula

Callouts:
 - En este campo seleccione su tipo de documento de acuerdo a como se encuentre registrado en el sistema
 - En este campo diligencie el usuario con el que se encuentra registrado en el sistema normalmente corresponde a su cédula
 - Verifique que se encuentre la aplicación correspondiente a su necesidad

3. Diligencie los campos con los datos del usuario registrado en el sistema. De clic en la opción **“Notificar”**, en este momento el sistema le mostrará un mensaje en verde indicando que se envió un correo electrónico para permitirle activar su contraseña nuevamente.

 **La operación se realizó satisfactoriamente. Recuerde que se remite un email de notificación a su cuenta de correo 'bxxx@gmail.com' indicando la notificación de reseteo de clave.**

4. Luego deberá abrir el mensaje enviado al correo electrónico autorizado (El Registrado en las bases de datos del DNP) para recuperación de clave dando clic en el link enviado de activación de perfil en la opción: **“Para activar tu perfil has clic [AQUÍ](#)”**

Bienvenido,

SGR

Por favor tener en cuenta que debe activar su usuario a más tardar el día(2023-Mar-08), de lo contrario este link se deshabilitará y deberá volver a solicitar esta opción

Para activar tu perfil haz click [AQUÍ](#)


La contraseña asignada debe tener las siguientes características:

1. La Contraseña debe contener al menos una letra mayúscula.
2. La Contraseña debe contener al menos una letra minúscula.
3. La Contraseña debe contener al menos un número o caracter especial.
4. La longitud de la Contraseña es de mínimo 8 caracteres.

[Presione clic aquí para visualizar el proceso de asignación de clave](#)

[Presione clic aquí para visualizar el proceso de ingreso al SUIFP SGR](#)

[Presione clic aquí para visualizar el proceso de recuperación de clave del SUIFP SGR](#)

 DEPARTAMENTO NACIONAL DE PLANEACIÓN	GUIÓN PARA LA RECUPERACIÓN DE CLAVES DE USUARIO EN LOS DIFERENTES APLICATIVOS SUIFP: SGR, TERRITORIO Y PGN	Fecha: Marzo 2023
		Versión: 4.0

5. El sistema lo llevará a una página de recuperación de clave, en la cual debe registrar la información solicitada en cada espacio y por último dar clic en **“Aceptar”**.

 Verifique su información y confirme en **ACEPTAR** para continuar con el registro de su usuario en la aplicación.

Datos del usuario

Tipo Documento	<input type="text" value="CC"/>
Documento	<input type="text" value="CHOCO"/>
Correo	<input type="text" value="leidypaola4@gmail.com"/>
Clave	<input type="password"/>
Confirmar Clave	<input type="password"/>

6. **Recuerde** digitar sus claves según las indicaciones especiales que aparecen en la imagen:

La contraseña debe tener:

1. Mínimo 8 y máximo 12 caracteres
2. Al menos un número y un carácter especial
3. Máximo tres letras o números secuenciales
4. Al menos una letra minúscula y una mayúscula